BANCO CENTRAL DE RESERVA DEL PERÚ

Base de Datos de Estadísticas del BCRP (BCRPData)

BCRPData
BANCO CENTRAL DE RESERVA DEL PERÚ
Gerencia Central de Estudios Económicos

BCRPData

Guía de Uso

Jr. Santa Rosa 441-445, Lima-1, Perú

BANCO CENTRAL DE RESERVA DEL PERÚ

Guía de Uso de BCRPData

ÍNDICE

1. Organización de las series y zonas de la pantalla
2. Acceso a las series y consultas
3. Suscripción de usuarios
4. Manejo de listas personalizadas
5. Ejemplos de otros tipos de consulta

1. Organización de las series y zonas de la pantalla

1.1 Agrupación de las series

Las series estadísticas que se difunden en BCRPData se encuentran organizadas en los niveles siguientes:

Nivel	Ejemplo
Grupo	Tipo de Cambio
Categoría	Tipo de Cambio Nominal
Sub-Categoría	Tipo de Cambio Promedio del Periodo
Serie	TC Nominal Interbancario Venta - promedio mensual (S/. por US$)

Además, se presentan en las frecuencias siguientes:

- Diaria
- Mensual
- Trimestral
- Anual

1.2 Opciones del banner

1.2.1 Suscripción. Permite la creación de usuarios en BCRPData. Los usuarios suscritos pueden crear listas personalizadas de series. Estas listas pueden ser consultadas en cualquier momento. Puede consultar el apartado “Suscripción de Usuarios”.

1.2.2 Iniciar Sesión. Permite el ingreso a BCRPData de un usuario suscrito. Para ello, debe ingresar el usuario y contraseña que se han generado. Al ingresar podrá acceder a las opciones de creación y consulta de listas personalizadas de series.

1.3 Menú horizontal

1.3.1 Inicio. Lleva a la página denominada "Categorías". Esta página presenta las series organizadas por conceptos económicos.

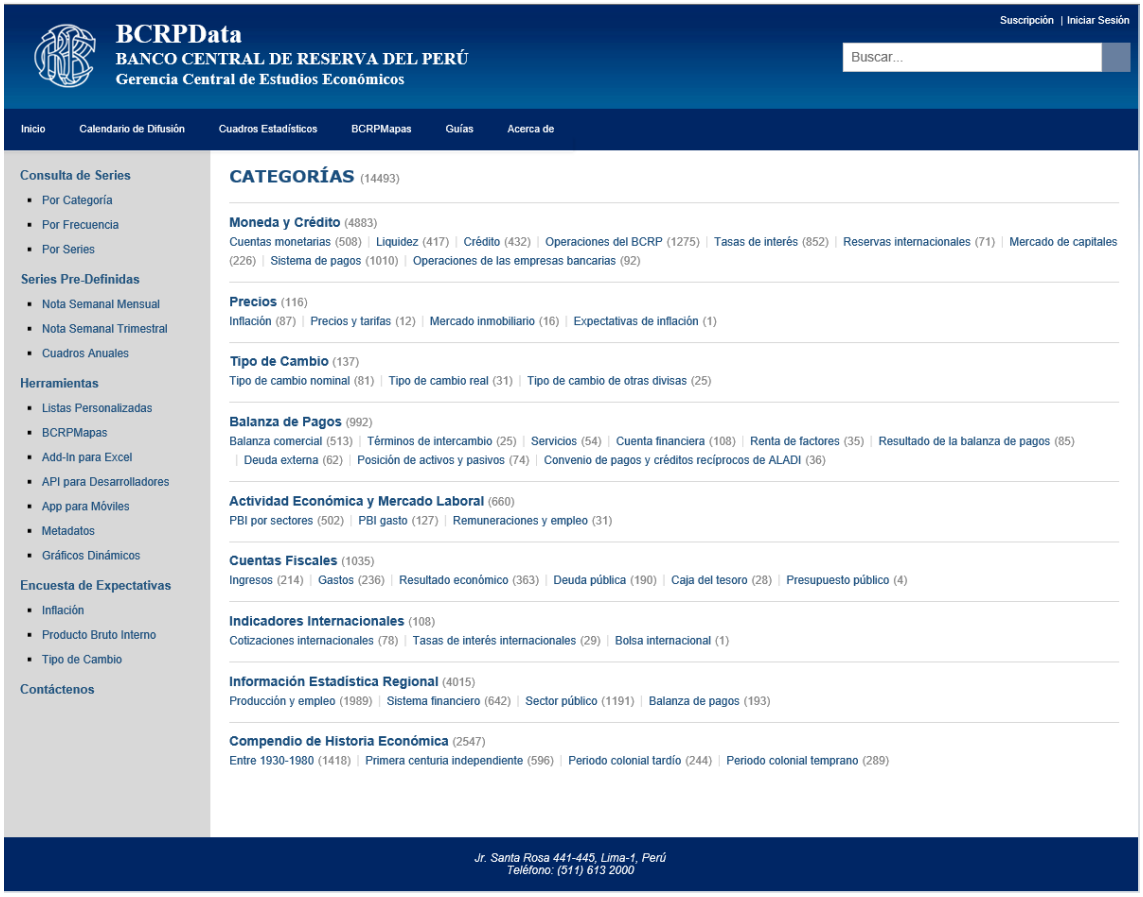

1.3.2 Calendario de Difusión. Direcciona a una nueva página Web que contiene el Calendario de Difusión de Estadísticas que son publicadas por el Banco.

Calendario de difusión de las estadísticas a publicarse en la Nota Semanal 1/
Release schedule of data published in the Weekly Report

Nota Semanal / Weekly Report Nº	Fecha de publicación / Date of issuance	Estadísticas semanales/ Weekly statistics			Estadísticas mensuales / Monthly statistics					Estadísticas trimestrales/ Quarterly statistics
		Tipo de cambio, mercado bursátil, situación de encaje, depósitos overnight y tasas de interes del sistema bancario / Exchange rate, stock market, reserve position, overnight deposits and interest rates of the banking system	BCRP, Reservas internacionales netas y sistema de pagos (LBTR y CCE) / BCRP, Net International Reserves and payment system (RTGS and ECH)	Sistema financiero y empresas bancarias y expectativas sobre condiciones crediticias / Financial system and commercial banks and credit condition expectations	Índice de precios al consumidor y tipo de cambio real / Consumer price index and real exchange rate	Expectativas macroeconómicas y de ambiente empresarial / Macroeconomic and entrepreneurial climate expectations	Operaciones del Gobierno Central, Sistema de Pagos / Central Government Operations, Payment System	Balanza Comercial, indicadores de empresas bancarias / Trade balance, bank indicators	Producción / Production	Demanda y oferta global, balanza de pagos, sector público y monetario / Global demand and supply, balance of payments, public and monetary sector
2016										
1	08-ene	05-ene	31-dic	15-dic	Diciembre 2015	Diciembre 2015		Noviembre 2015		
2	15-ene	12-ene	07-ene				Diciembre 2015			
3	22-ene	19-ene	15-ene	31-dic					Noviembre	
4	29-ene	26-ene	22-ene							
5	05-feb	02-feb	31-ene	15-ene	Enero 2016	Enero 2016		Diciembre 2015		

1.3.3 Cuadros Estadísticos. Abre una nueva página Web que contiene hipervínculos a los cuadros estadísticos de la Nota Semanal publicados que están en Excel.

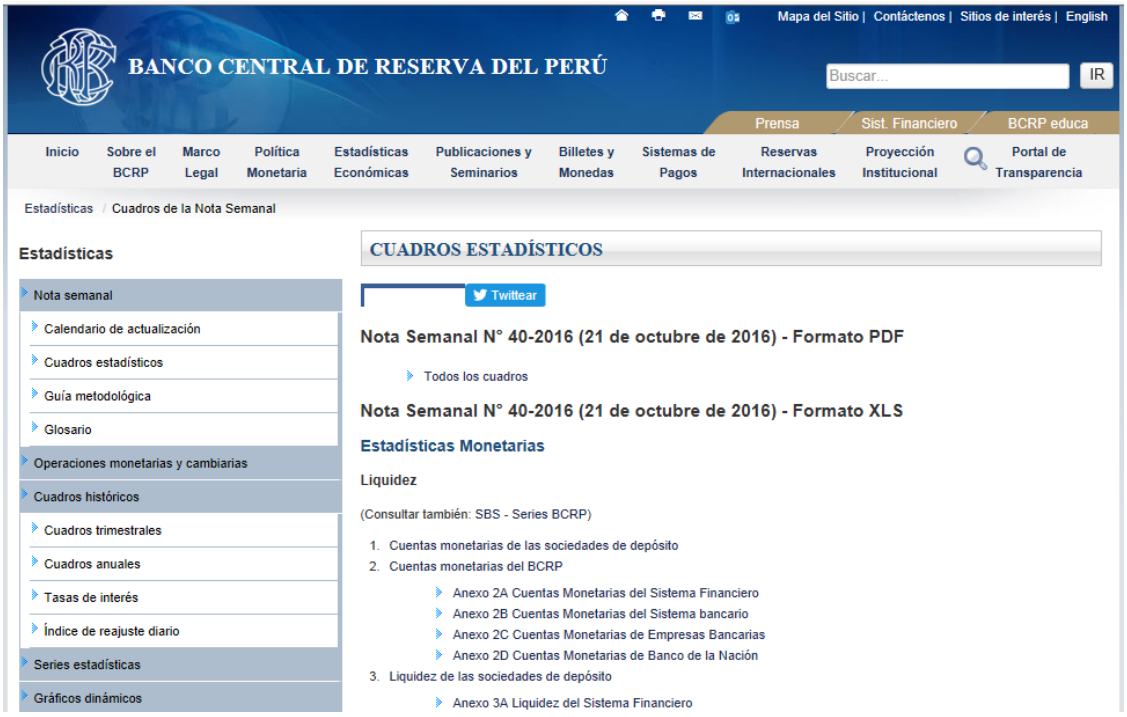

1.3.4 Guías. Muestra opciones para consultar las guías de uso de BCRPData y sus diversas herramientas de consulta de información, tal como BCRPMapas, API para Desarrolladores, BCRPData Add-In para Excel, BCRPData APP para móviles iOS y la Guía Metodológica de la Nota Semanal.

1.3.5 <u>Acerca de.</u> Contiene opciones para consultar información respecto a la actualización de información en BCRPData, condiciones de uso de las estadísticas y ventajas de la suscribirse.

1.4 Menú vertical

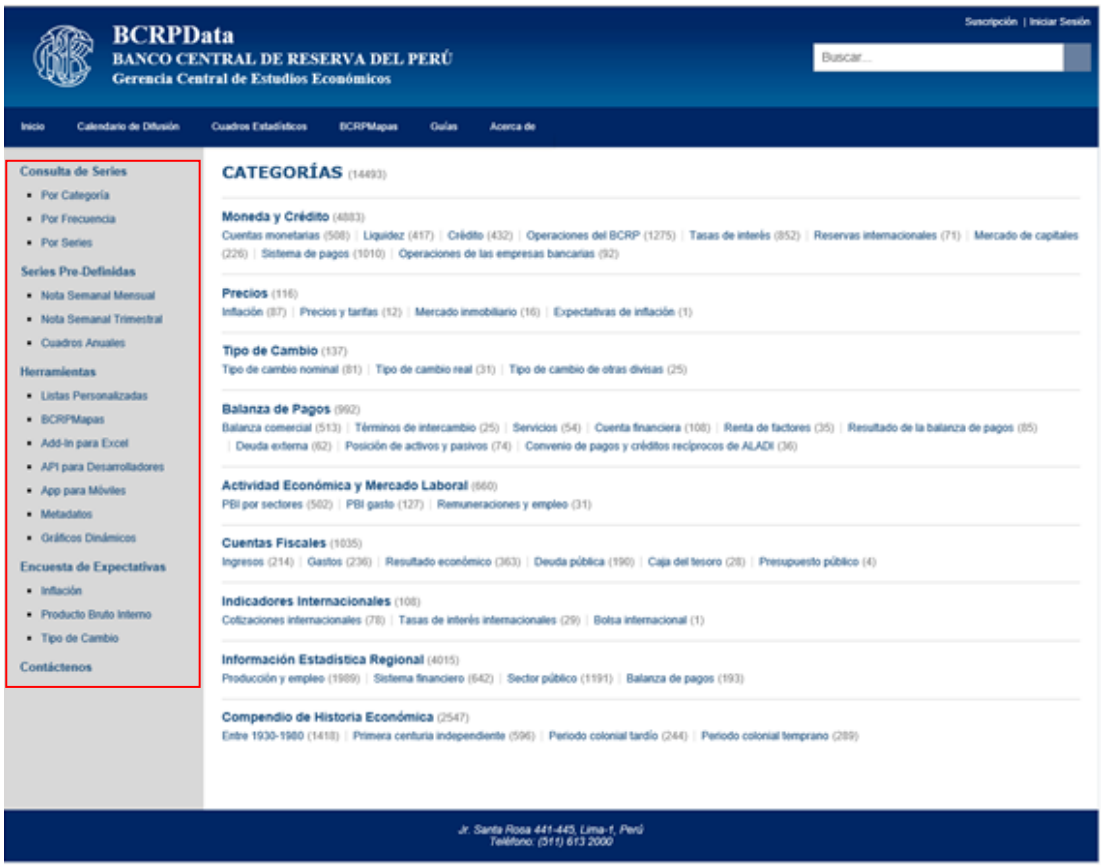

1.4.1 Consulta de Series. Contiene opciones de búsqueda de series denominadas “Por Categoría” y “Por Frecuencia”. Asimismo, proporciona un buscador de variables en el enlace “Por Series” que realiza búsquedas de series a partir de códigos o descripciones de las variables.

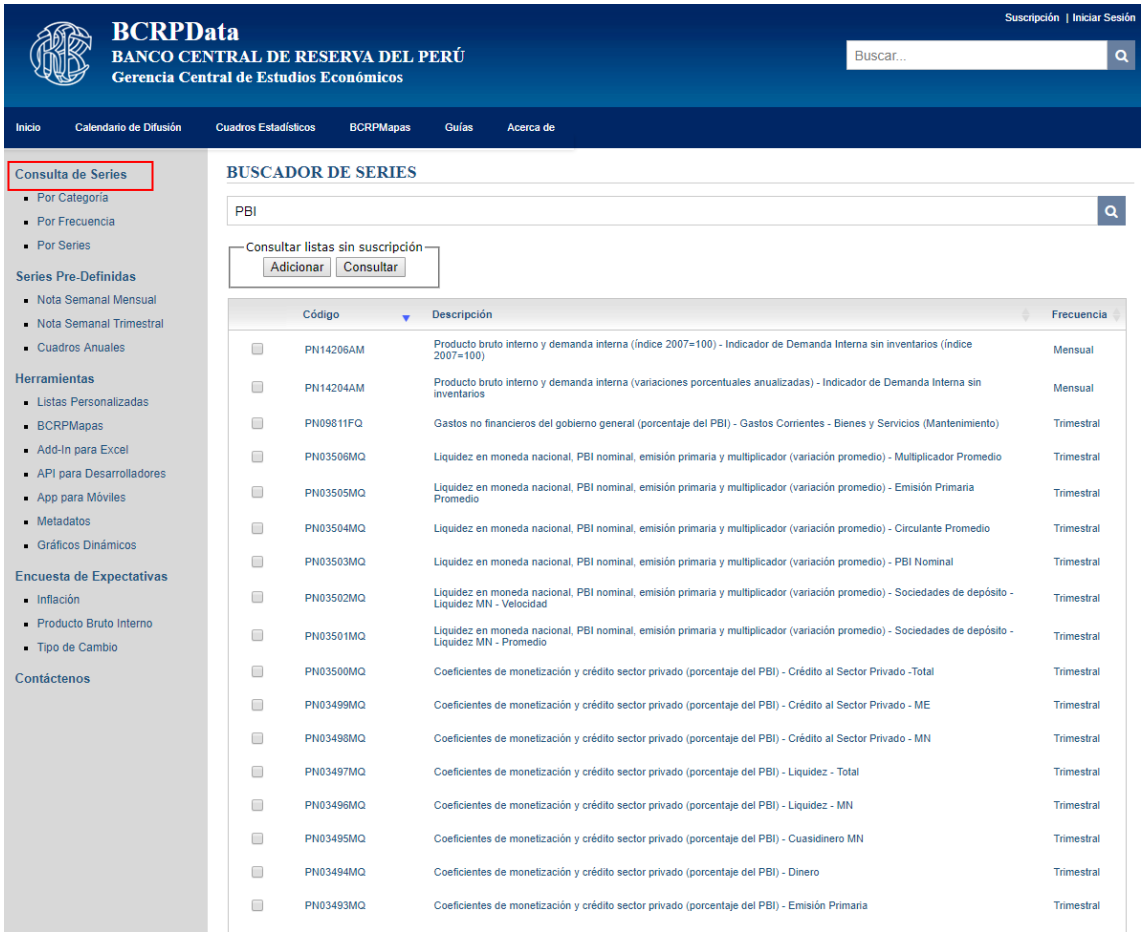

1.4.2 Series Pre-Definidas. Contiene opciones para consultar series estadísticas organizadas por cuadros mensuales y trimestrales de la Nota Semanal, así como cuadros de series anuales.

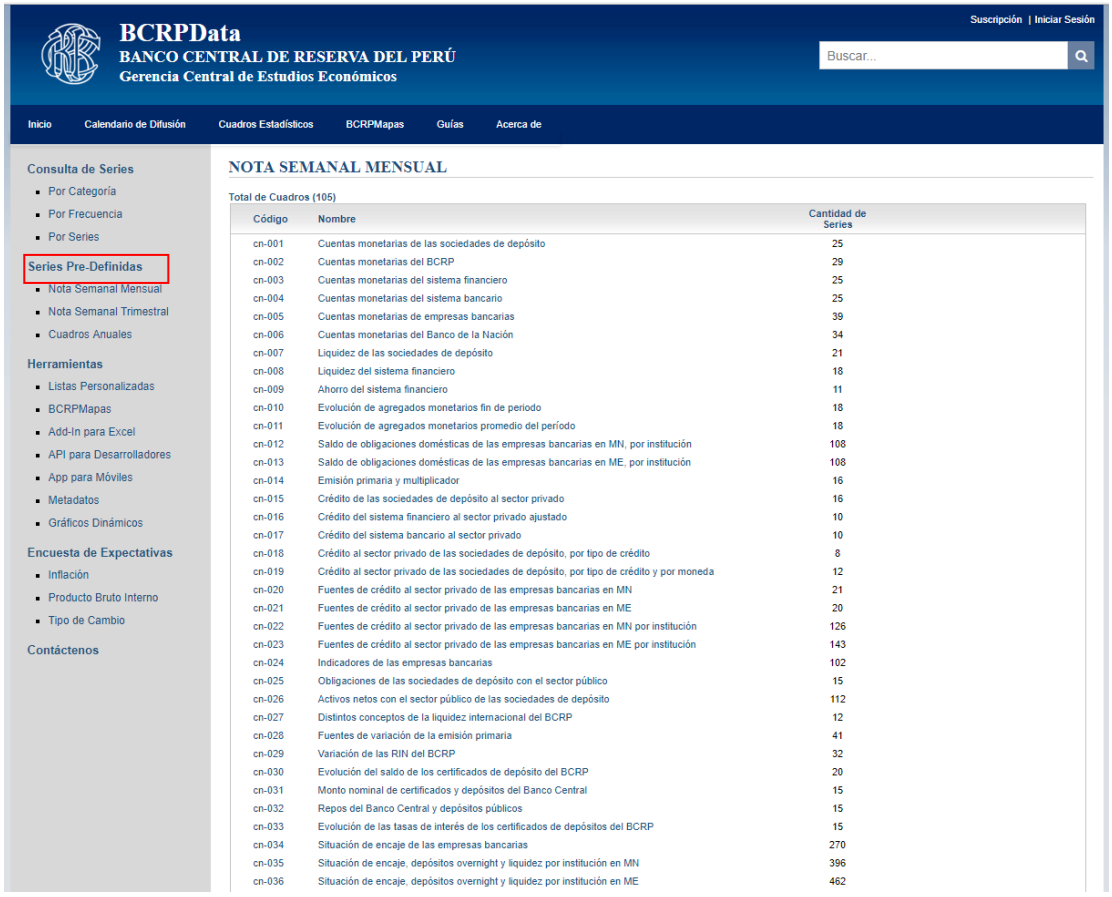

Código	Nombre	Cantidad de Series
cn-001	Cuentas monetarias de las sociedades de depósito	25
cn-002	Cuentas monetarias del BCRP	29
cn-003	Cuentas monetarias del sistema financiero	25
cn-004	Cuentas monetarias del sistema bancario	25
cn-005	Cuentas monetarias de empresas bancarias	39
cn-006	Cuentas monetarias del Banco de la Nación	34
cn-007	Liquidez de las sociedades de depósito	21
cn-008	Liquidez del sistema financiero	18
cn-009	Ahorro del sistema financiero	11
cn-010	Evolución de agregados monetarios fin de periodo	18
cn-011	Evolución de agregados monetarios promedio del período	18
cn-012	Saldo de obligaciones domésticas de las empresas bancarias en MN, por institución	108
cn-013	Saldo de obligaciones domésticas de las empresas bancarias en ME, por institución	108
cn-014	Emisión primaria y multiplicador	16
cn-015	Crédito de las sociedades de depósito al sector privado	16
cn-016	Crédito del sistema financiero al sector privado ajustado	10
cn-017	Crédito del sistema bancario al sector privado	10
cn-018	Crédito al sector privado de las sociedades de depósito, por tipo de crédito	8
cn-019	Crédito al sector privado de las sociedades de depósito, por tipo de crédito y por moneda	12
cn-020	Fuentes de crédito al sector privado de las empresas bancarias en MN	21
cn-021	Fuentes de crédito al sector privado de las empresas bancarias en ME	20
cn-022	Fuentes de crédito al sector privado de las empresas bancarias en MN por institución	126
cn-023	Fuentes de crédito al sector privado de las empresas bancarias en ME por institución	143
cn-024	Indicadores de las empresas bancarias	102
cn-025	Obligaciones de las sociedades de depósito con el sector público	15
cn-026	Activos netos con el sector público de las sociedades de depósito	112
cn-027	Distintos conceptos de la liquidez internacional del BCRP	12
cn-028	Fuentes de variación de la emisión primaria	41
cn-029	Variación de las RIN del BCRP	32
cn-030	Evolución del saldo de los certificados de depósito del BCRP	20
cn-031	Monto nominal de certificados y depósitos del Banco Central	15
cn-032	Repos del Banco Central y depósitos públicos	15
cn-033	Evolución de las tasas de interés de los certificados de depósitos del BCRP	15
cn-034	Situación de encaje de las empresas bancarias	270
cn-035	Situación de encaje, depósitos overnight y liquidez por institución en MN	396
cn-036	Situación de encaje, depósitos overnight y liquidez por institución en ME	462

1.4.3 Herramientas. Agrupa diversas facilidades que BCRPData proporciona para la obtención de sus estadísticas, tal como los accesos a las listas personalizadas, estadísticas con georreferenciación en mapas, Add-In para Excel, API para Desarrolladores, App para móviles, consulta de metadatos y gráficos dinámicos.

BCRPMapas es un Portal Web que contiene información estadística georreferenciada puede consultar la Guía de Uso de BCRPMapas.

BCPData Add-In permite obtener series estadísticas de BCRPData desde la hoja de cálculo Excel. Puede consultar la Guía de Uso de BCRPData Add-In para Excel.

Las API para Desarrolladores contiene interfaces para la obtención de series estadísticas que puedan utilizarse desde otras aplicaciones Web. Las consultas a través de API utilizan los métodos de envío de datos desde HTML denominados GET y POST. Se pueden obtener resultados en diversos formatos de salida como HTML, Gráficos en FLASH, XLS, XML, JSON, JSONP, TXT y CSV.

APIS DE CONSULTA

Descargar instructivo para uso de los API de consulta

Se pueden realizar consultas directas a las series estadísticas a través de la interfaz API.

Para ello, se utilizan los métodos de envío de datos GET y POST.

Método GET

La estructura completa de la consulta mediante este método es la siguiente:

```
https://estadisticas.bcrp.gob.pe/estadisticas/series/api/[códigos de series]/[formato de salida]/[periodo inicial]/[periodo final]/[idioma]
```

Código de series

Es el único parámetro obligatorio, se requiere al menos un código de serie y como máximo diez. Las series deben corresponder a una misma frecuencia y los códigos deben estar separados por guion.

Ejemplos:

```
https://estadisticas.bcrp.gob.pe/estadisticas/series/api/PN01270PM
https://estadisticas.bcrp.gob.pe/estadisticas/series/api/PN01288PM-PN01289PM/grafico/2010-1/2016-9/esp
https://estadisticas.bcrp.gob.pe/estadisticas/series/api/PN01288PM-PN01289PM/xml
https://estadisticas.bcrp.gob.pe/estadisticas/series/api/PN01288PM-PN01289PM-PN01290PM-PN01291PM
```

Nota: Si se colocan series de diversas frecuencias, se considerará la frecuencia de la primera serie y sólo se mostrarán las series que correspondan a esa frecuencia.

Formatos de salida

Se tiene los siguientes formatos de salida:

HTML: Formato de salida por defecto, esta opción muestra una tabla en formato HTML.

```
https://estadisticas.bcrp.gob.pe/estadisticas/series/api/PN01288PM/html
https://estadisticas.bcrp.gob.pe/estadisticas/series/api/PN01288PM-PN01289PM
```

Las “Lista Personalizadas” contienen las listas series de usuario. Para acceder a ellas el usuario debe suscribirse previamente en BCRPData. Puede consultar la sección “Manejo de Listas Personalizadas de Usuario”.

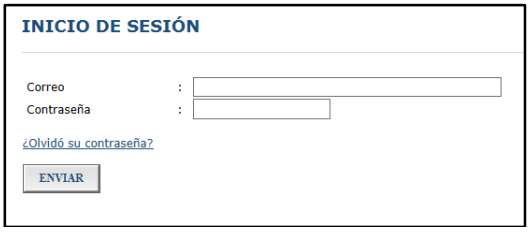

1.4.4 Encuesta de Expectativas. Tiene accesos directos a las hojas Excel de los resultados de las Encuestas de Expectativas Macroeconómicas.

1.5 Zona de series

Está ubicada a la derecha del menú vertical. Muestra un contenido diverso según la navegación que se realiza.

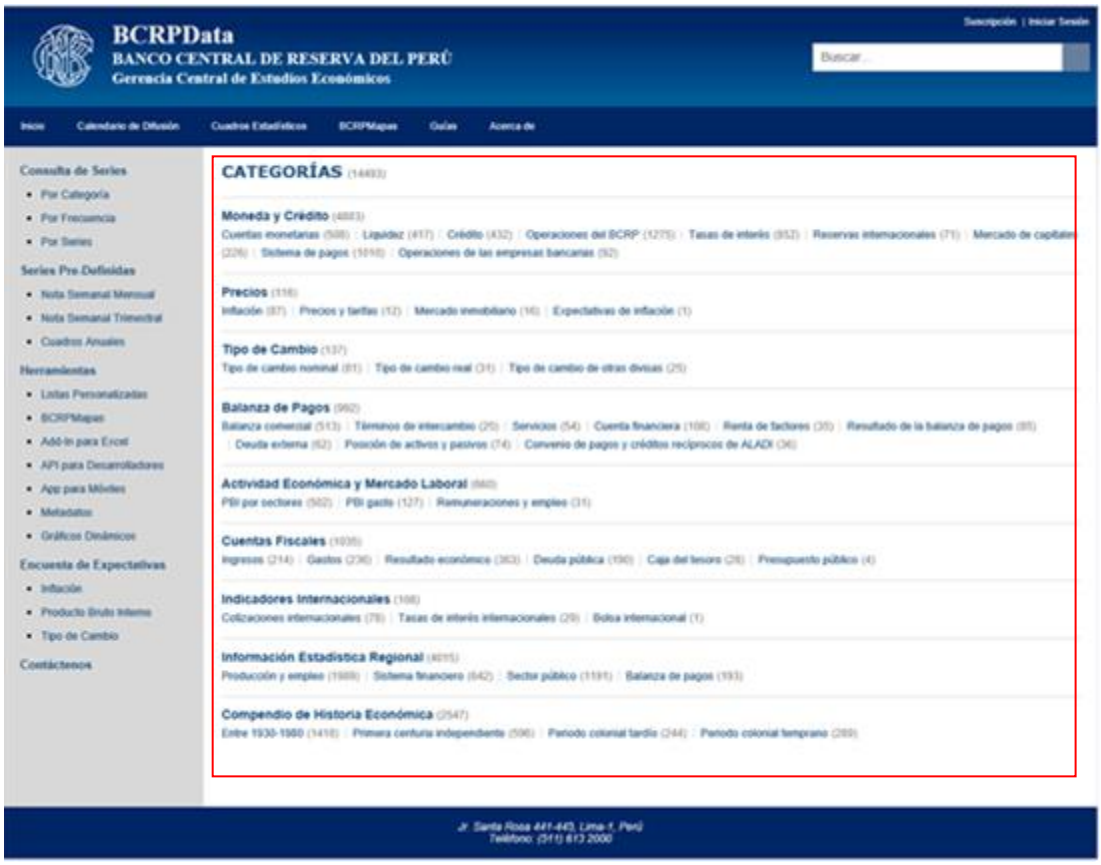

Inicialmente se muestra la página “Categorías”, pero con la navegación también se pueden visualizar las consultas “Por Frecuencia” y “Por Series”.

Adicionalmente, en esta zona de datos se mostrarán las consultas, listados de series, gráficos y listas personalizadas.

2. Acceso a series y consultas

2.1 Búsqueda de series

2.1.1 Acceso “Por Frecuencia”

Muestra en la zona de series una pantalla con todas las series existentes agrupadas por frecuencia y sub-categoría. Inicialmente, se presentan las series de la frecuencia mensual y las sub-categorías de esta frecuencia. Luego, se puede navegar por cada una de las cuatro frecuencias de series.

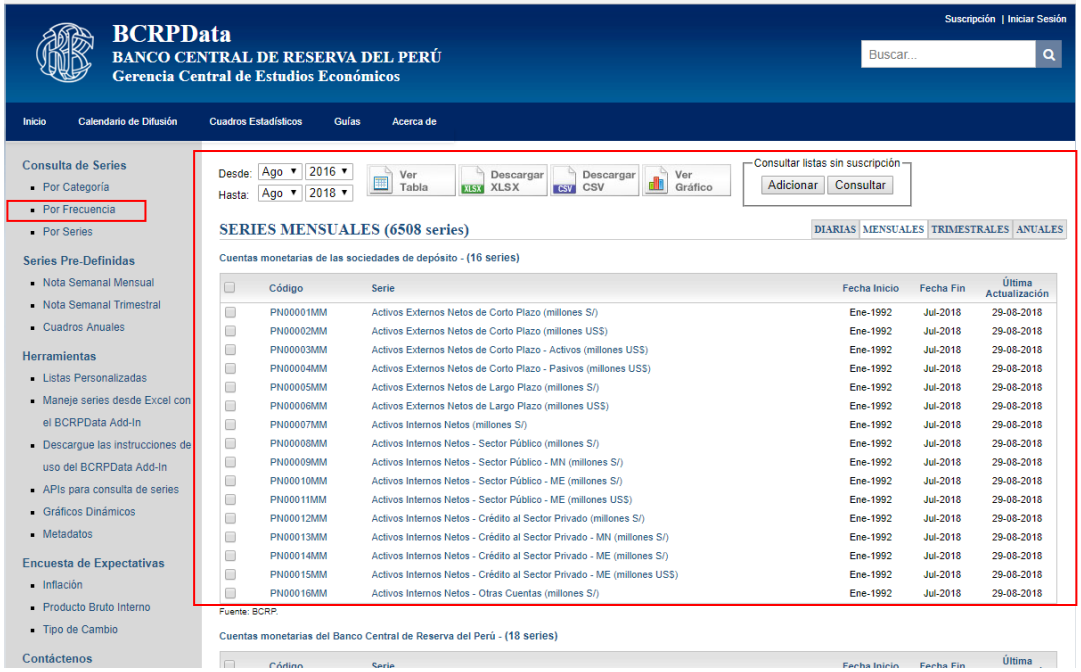

2.1.2 Acceso "Por Categorías"

Presenta en la zona de series una pantalla con las series clasificadas por grupos y categorías. Cada una de estas clasificaciones muestra la cantidad de series que contiene. Las categorías son hipervínculos a páginas que muestran las series de la categoría elegida.

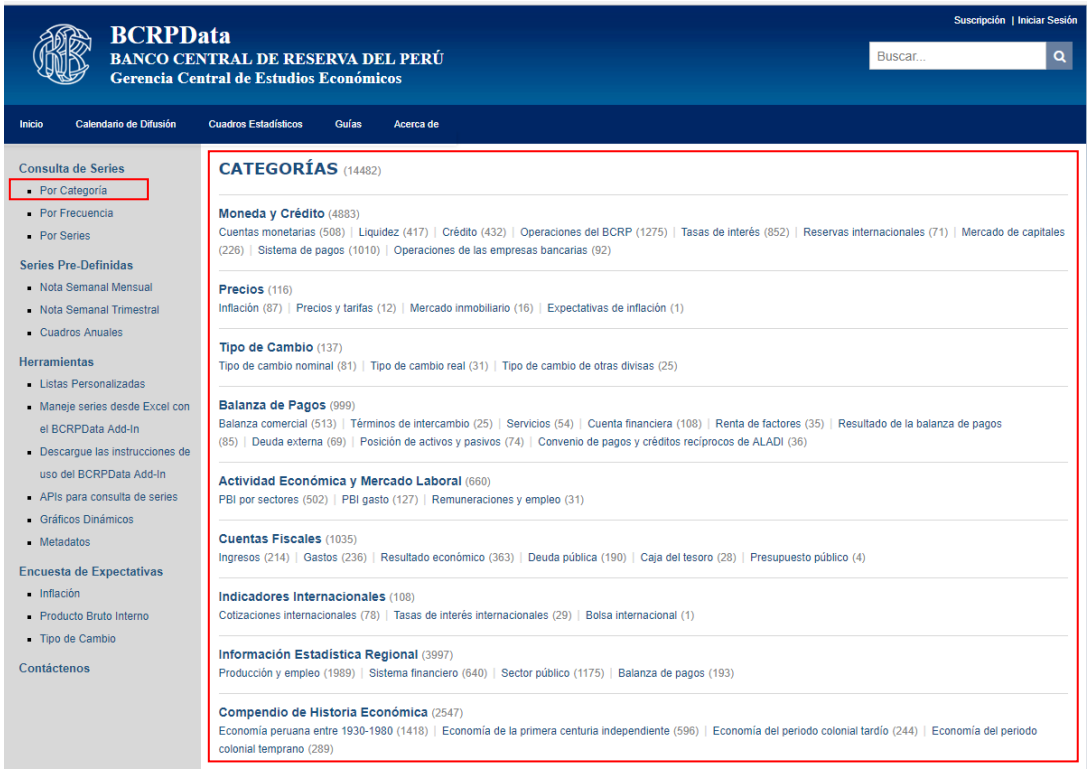

Por ejemplo, para acceder a las cuentas de Liquidez desde la búsqueda por categorías, se accede desde el grupo Moneda y Crédito al hipervínculo de la

categoría Liquidez y se muestra una pantalla con todas las series que corresponden a esta categoría organizada por sub-categorías.

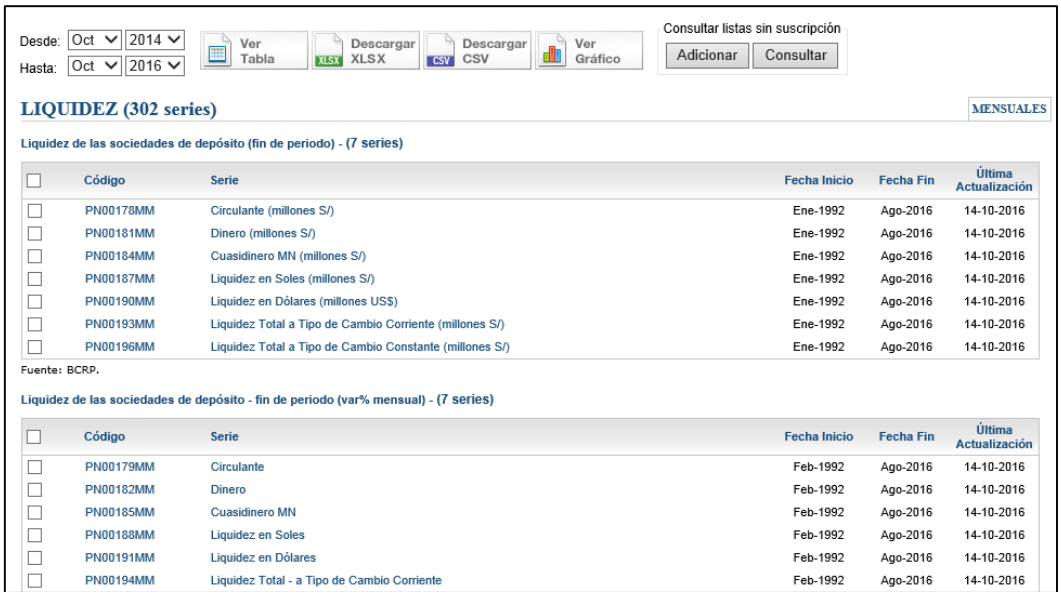

2.1.3 Buscador de variables

Realiza búsquedas a partir de códigos y descripciones de las series desde la opción “Por series”.

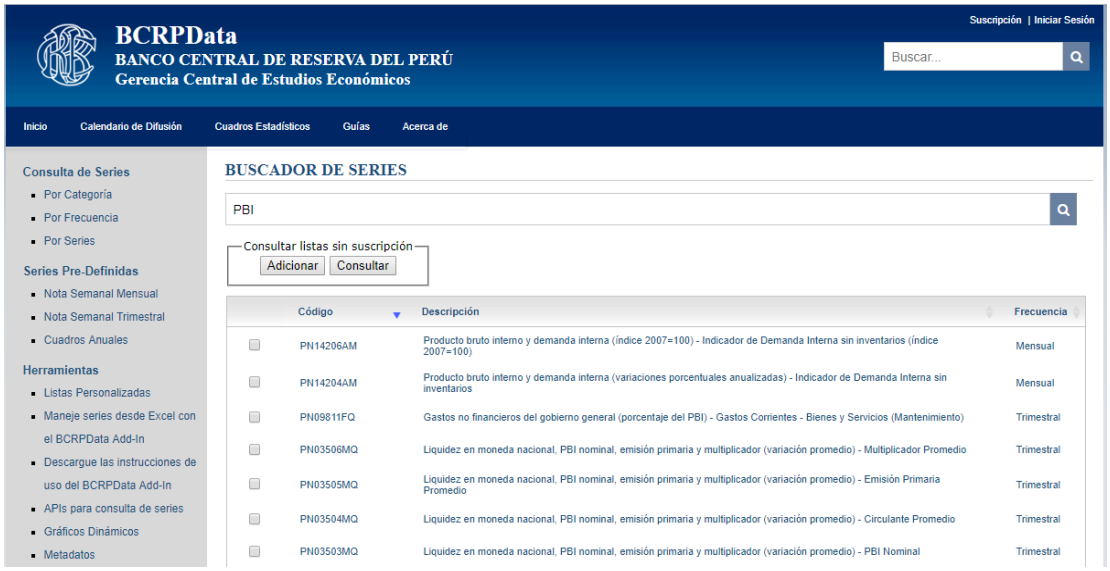

2.2 Consultas usando los hipervínculos de las series

Las diversas formas de acceso a las series, permiten visualizar una página que lista series organizada por sub-categorías. En esta página cada serie listada cuenta con un hipervínculo en el código y en la descripción. A través de este acceso se pueden visualizar directamente los datos de la serie seleccionada para el último periodo en que tengan datos.

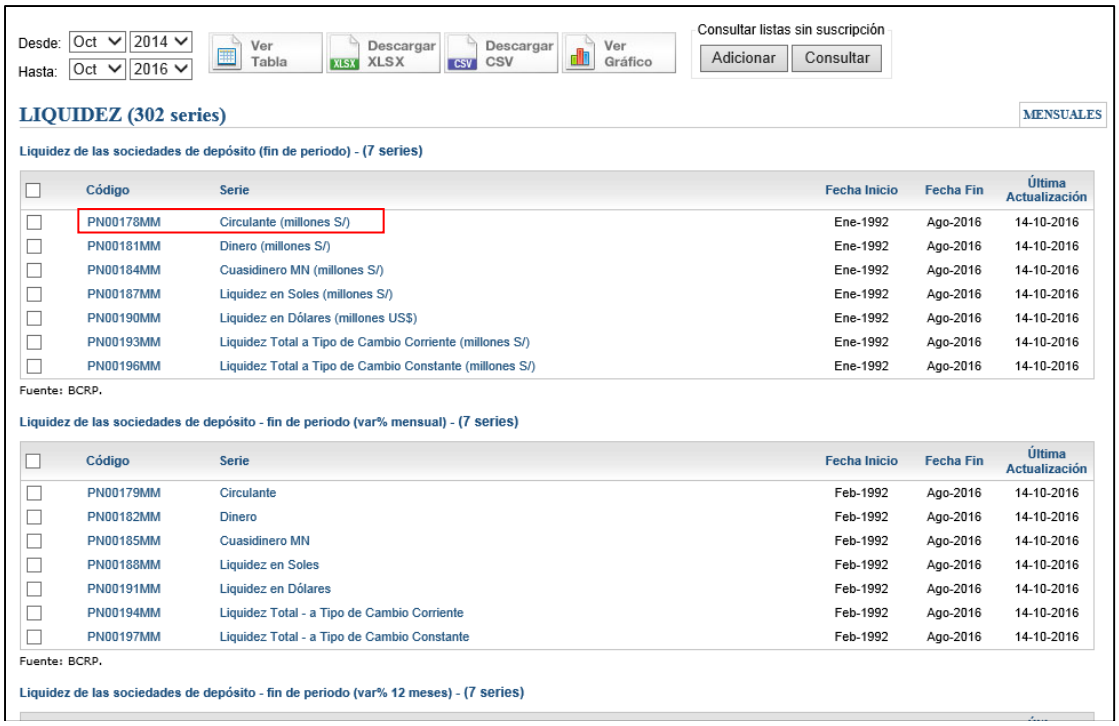

En el ejemplo, se muestran series de la sub-categoría Liquidez de Sociedades de Depósito (millones S/). Si se desea ver en forma directa la serie Circulante de Sociedades de Depósito en Moneda Nacional (millones S/), bastará con seleccionar su hipervínculo.

Se mostrará la siguiente página. En ella se pueden ver datos para un periodo, pero con los botones mostrados en la parte superior se pueden realizar consultas para otros periodos pero de la misma serie seleccionada.

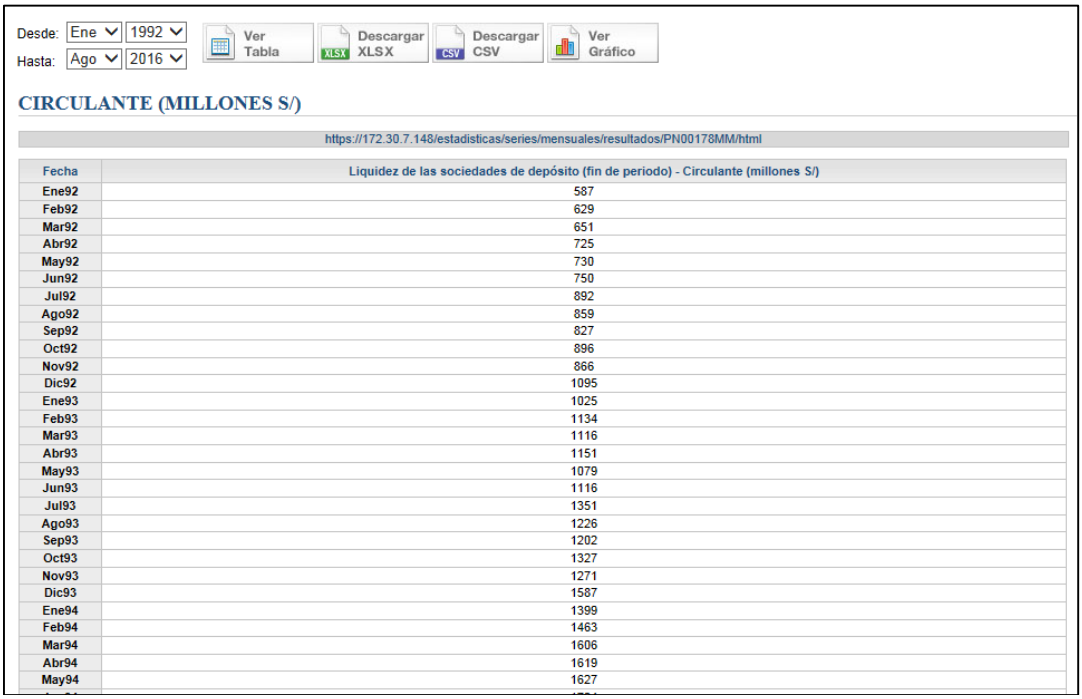

Fecha	Liquidez de las sociedades de depósito (fin de periodo) - Circulante (millones S/)
Ene92	587
Feb92	629
Mar92	651
Abr92	725
May92	730
Jun92	750
Jul92	892
Ago92	859
Sep92	827
Oct92	896
Nov92	866
Dic92	1095
Ene93	1025
Feb93	1134
Mar93	1116
Abr93	1151
May93	1079
Jun93	1116
Jul93	1351
Ago93	1226
Sep93	1202
Oct93	1327
Nov93	1271
Dic93	1587
Ene94	1399
Feb94	1463
Mar94	1606
Abr94	1619
May94	1627

2.3 Descripción de los botones para la consulta de series

Las diversas formas de acceso a las series de BCRPData, permiten visualizar una página que lista series estadísticas clasificadas por sub-categoría. Esta pantalla muestra la siguiente información:

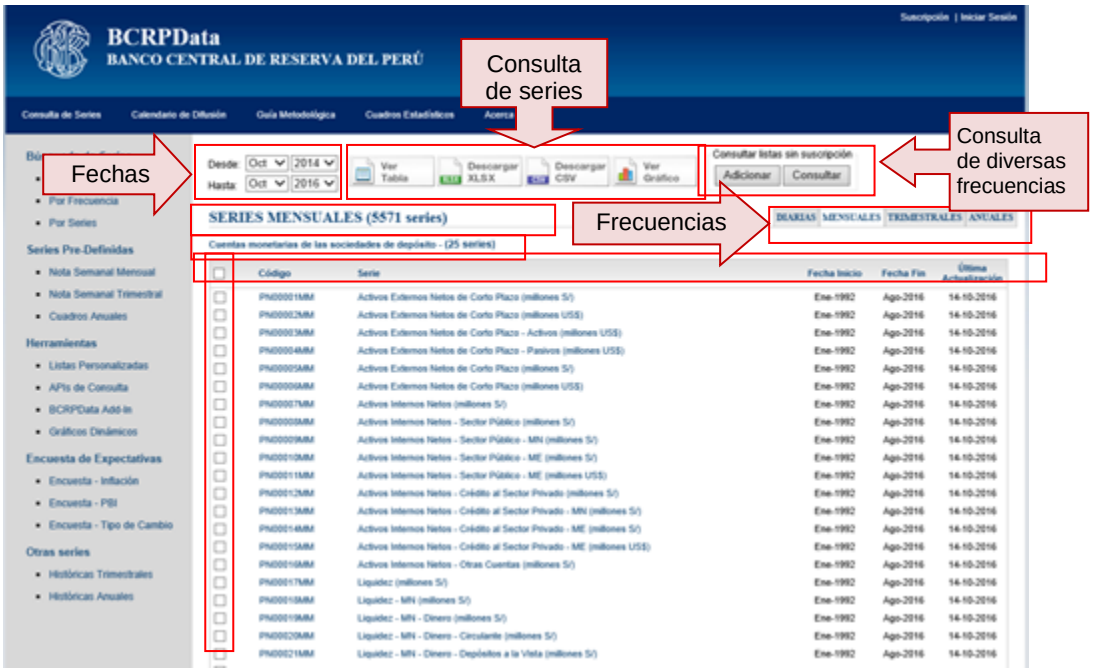

2.3.1 Botones de selección de fechas

De acuerdo a la frecuencia visualizada en la parte superior izquierda de la zona de series, se mostrarán los botones de selección de fechas. Estos botones permiten seleccionar las fechas de inicio y fin para la consulta de series. Inicialmente los botones muestran fechas de inicio y fin configuradas para cada frecuencia, pero el usuario puede modificarlas previamente a la realización de una consulta de series.

Los botones de fecha son los siguientes:

Diaria	Mensual	Trimestral	Anual
Desde: 28/01/2014 Hasta: 27/02/2014	Desde: Feb 2012 Hasta: Feb 2014	Desde: T1 2012 Hasta: T1 2014	Desde: 2004 Hasta: 2014

2.3.2 Botones de consulta de series

Son botones que permiten consultar las series que han sido seleccionadas desde la pantalla de series. Se pueden generar consultas en pantalla en formato HTML, archivos en formatos XLS y CSV y gráficos dinámicos.

Los botones de consulta controlan que previamente se seleccionen series que se desean consultar.

Los botones de consulta son los siguientes:

La funcionalidad de cada botón es la siguiente:

- "Ver Tabla", muestra el resultado de la consulta de series en la pantalla, en un formato HTML

- "Descargar XLS", para descargar a la PC del usuario el resultado de la consulta. El archivo generado tiene formato Excel

- "Descargar CSV", para descargar el resultado de la consulta en la PC del usuario en un archivo de formato CSV (valores separados por comas similar al formato Excel)

- "Ver Gráfico", genera en la pantalla un gráfico dinámico con las series seleccionadas

Nota.-
Los botones de consulta también funcionan desde una página que muestra las respuestas a una consulta de series realizada a través del botón "Ver Tabla".

2.3.3 Botones de consulta de series de diversas frecuencias

Algunas consultas requieren la obtención de series de frecuencias diferentes. Para ello, es necesario que el usuario navegue por más de una página de series de diversa frecuencia y agregue a una lista de series, todas las que desea consultar.

Los botones de consulta son los siguientes:

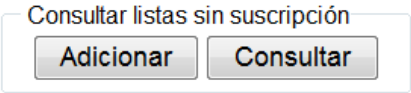

La funcionalidad de cada botón es la siguiente:

- "Adicionar", agrega a la lista el conjunto de series seleccionadas. Se pueden agregar series de cualquier frecuencia

- "Consultar", Muestra una pantalla con las series seleccionadas de las diversas frecuencias. Esta pantalla, es similar a la pantalla de consulta de listas personalizadas de series.

Desde la pantalla siguiente se puede realizar la consulta en cualquiera de los formatos de salida indicados:

Desde esta pantalla, se pueden descargar las series en formatos Excel, CSV y TXT. Asimismo, se puede eliminar el contenido de la lista.

Esta lista no se registra en el sistema, por ello no requiere que el usuario sea un usuario registrado.

2.3.4 Títulos

Dependiendo de la pantalla se muestran diversos títulos. Pueden mostrar la frecuencia de la serie, categoría o sub-categoría de las series.

A continuación se muestran algunos ejemplos de títulos:

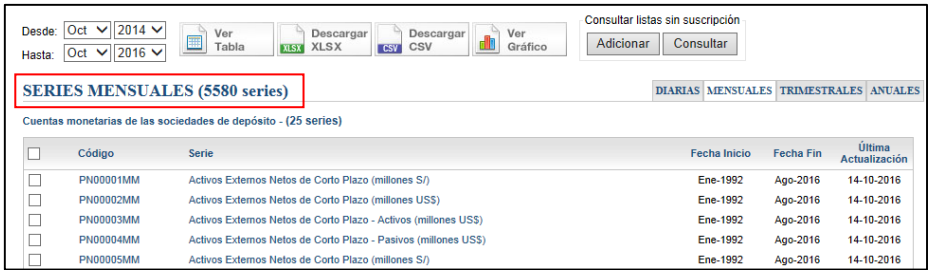

2.3.5 Botones de Frecuencia

Permiten navegar entre las frecuencias de series. Si la pantalla de series proviene del acceso desde “Todas las series”, al cambiar de frecuencia se visualizarán todas las series la nueva frecuencia seleccionada. Sin embargo, si la pantalla de series proviene del acceso por “Categorías”, al cambiar de frecuencia se mostrarán solo las series de la nueva frecuencia seleccionada que pertenecen a la categoría visualizada en pantalla.

2.3.6 Datos de las Series

Las series muestran diversos datos como son el código, descripción, fechas de inicio y fin de los datos, fecha de la última actualización y la fuente de datos.

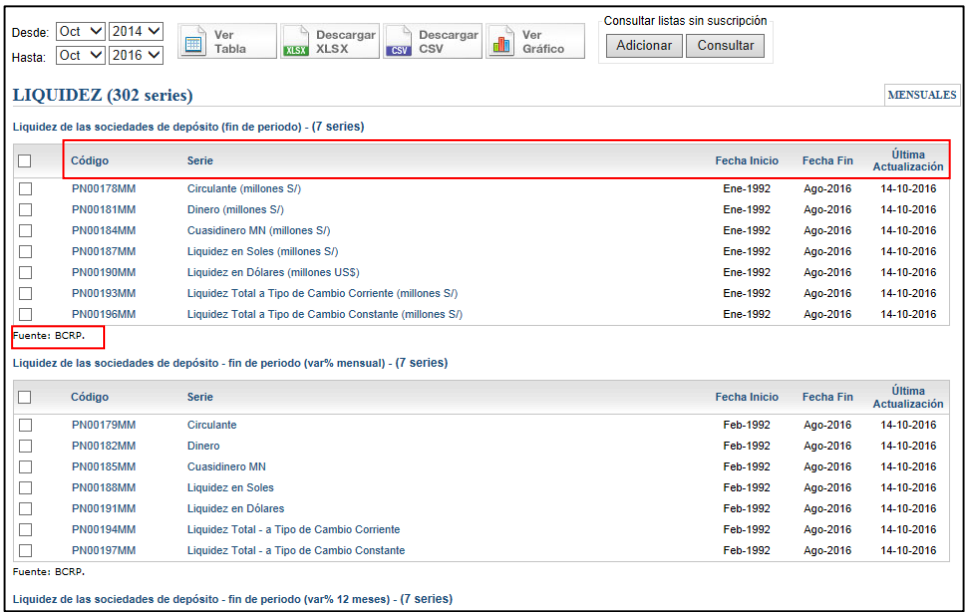

2.3.7 Cajas de Selección de Series

A la izquierda de cada serie se muestra una caja de selección. Se utilizan para seleccionar las series que serán consultas a través de alguno de los botones.

3. Suscripción de usuarios

3.1 Se debe ingresar a través de la opción "Suscripción" ubicada en el encabezado de BCRPData.

3.2 Se mostrará una pantalla para el ingreso de datos de la cuenta. Se deben ingresar los datos personales, cuenta de correo y contraseña. La cuenta de usuario será el correo electrónico que se ingrese.

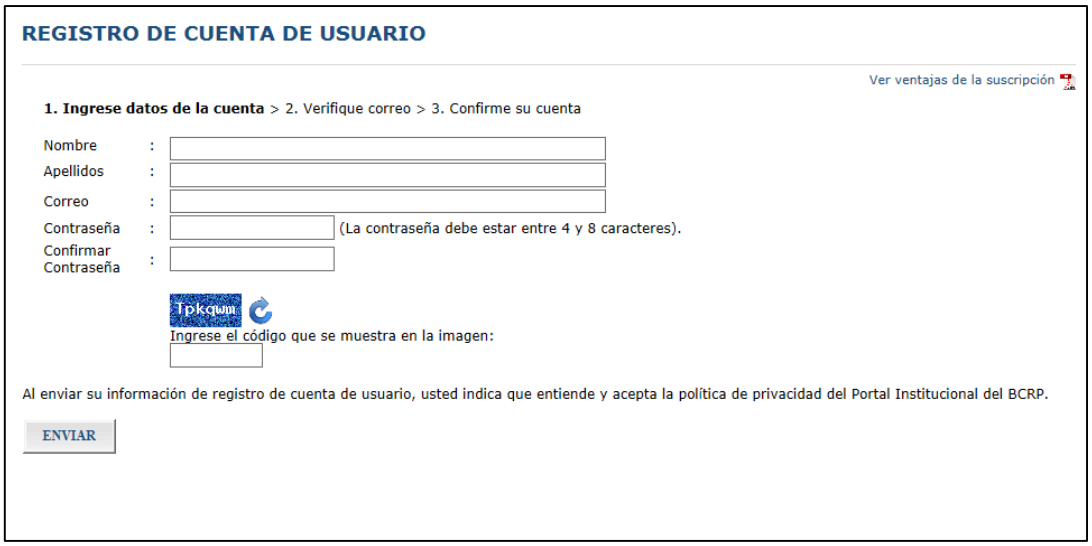

3.3 Luego de presionar el botón "Enviar", se le enviará un correo electrónico de alerta a la cuenta ingresada, y en la pantalla se mostrará el siguiente texto.

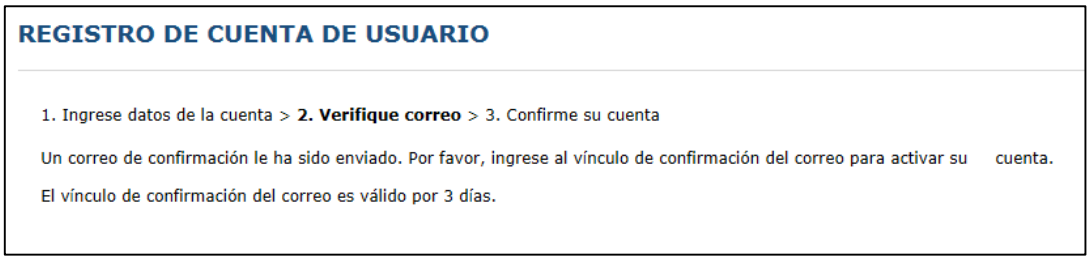

3.4 Llegará un correo electrónico a la cuenta de correo ingresada para continuar con el proceso de suscripción.

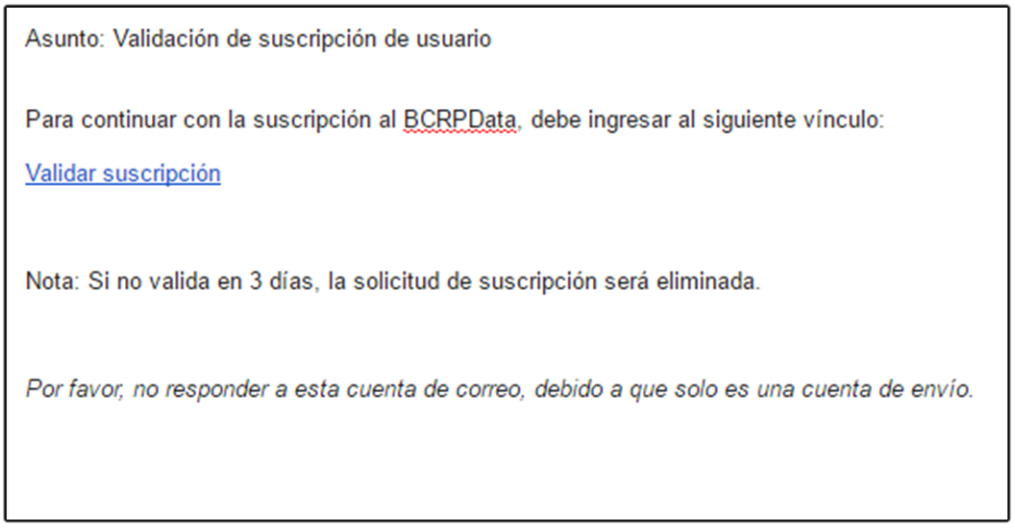

3.5 Se debe ingresar al hipervínculo mostrado en el correo electrónico "Validar suscripción" para confirmar su cuenta. Al ingresar se mostrará la pantalla siguiente:

3.6 Luego de ello, ingresará a BCRPData y se mostrará el nombre del usuario que ha ingresado:

3.7 Finalmente, se le enviará un correo confirmando su suscripción.

Asunto: Confirmación de suscripción de usuario

Su suscripción ha sido activada satisfactoriamente. Puede ingresar al BCRPData desde la pantalla de inicio.

Por favor, no responder a esta cuenta de correo, debido a que solo es una cuenta de envío.

4. Manejo de listas personalizadas de usuario

Esta facilidad que presenta BCRPData solo está a disposición de los usuarios registrados. Para ello, primero debe efectuar el proceso de suscripción.

El manejo de listas tiene las siguientes condiciones:

- Se pueden crear 100 listas de usuario. Cada lista puede contener hasta 200 series por cada frecuencia
- El nombre que se debe dar a una lista debe tener entre cuatro (4) y catorce (14) caracteres
- Las consultas de listas descargan los datos de todos los periodos que cuentan con información para cada serie
- No se realizan consultas en pantalla, se generan archivos que deben ser descargados a la computadora en formatos XLS, CSV o TXT

4.1 Creación de listas de series

Por ejemplo, para generar una lista se han seleccionado las series de Cuentas Monetarias de las Sociedades de Depósito, luego se debe presionar el botón "Adicionar a Lista" ubicado en la parte superior derecha de la pantalla. Este botón se muestra cuando se ha ingresado como suscriptor de BCRPData.

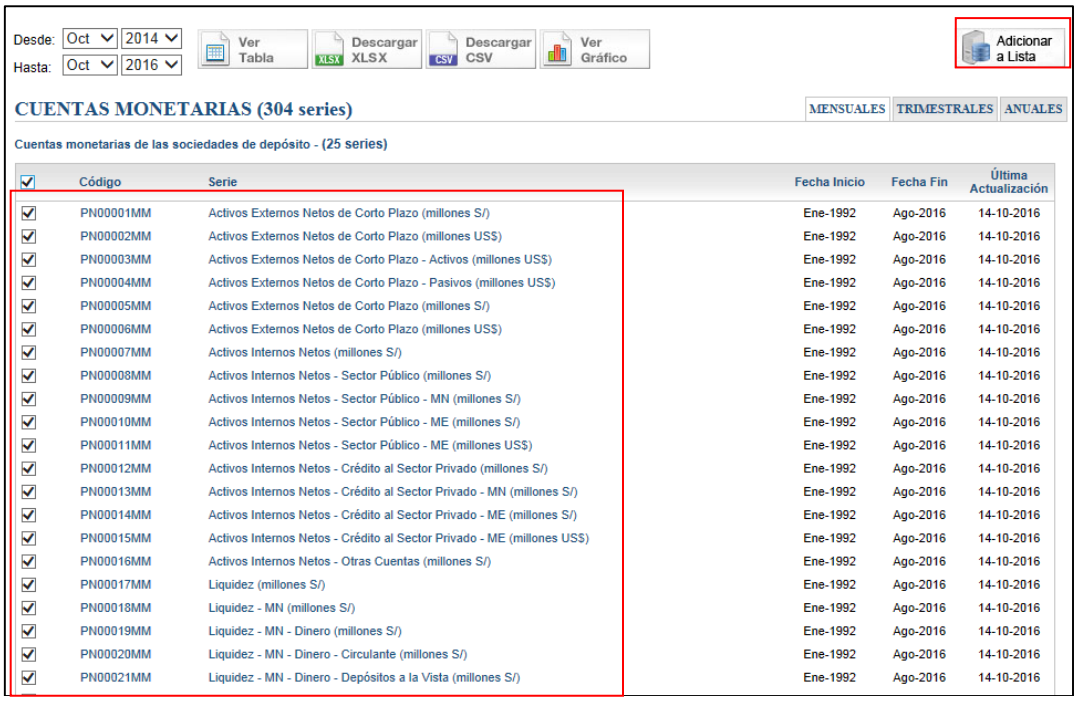

Posteriormente, se presentará la pantalla, en la que se debe ingresar un nombre a la lista de acuerdo a los parámetros de nombre correctos indicados en la página. Luego se presiona el botón "Grabar".

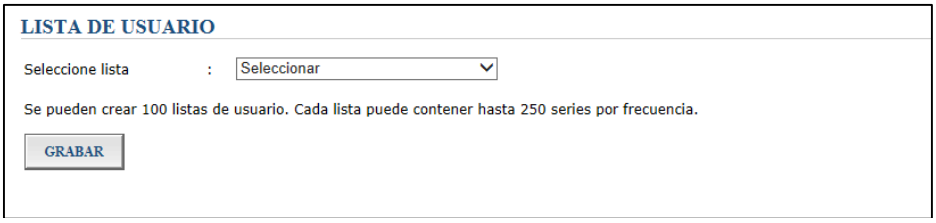

En el caso que se desee agregar series a una lista ya existente se debe seleccionar de la lista desplegable la lista de series en la que se desea agregar las series seleccionadas en la pantalla anterior.

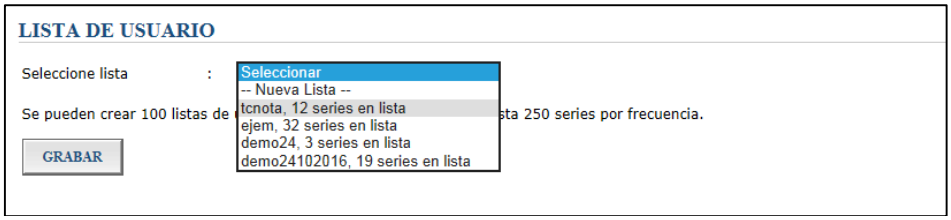

Al momento de grabar se validarán las condiciones del manejo de listas.

4.2 Consulta de listas de series

El usuario que ha ingresado a BCRPData puede visualizar una pantalla similar a la siguiente:

RELACIÓN DE LISTAS DE USUARIO

Mis Listas (5)

Nombre	Cantidad de Series	Última Actualización
tcnota	12	2016-10-14 20:56:09
ejem	32	2016-09-06 20:14:01
demo24	3	2016-10-24 14:48:59
demo24102016	19	2016-10-24 14:52:13
ctasmon	25	2016-10-25 23:12:39

BCRPData mostrará un hipervínculo con el título “Mis Listas” desde el cual se puede acceder a una pantalla con la relación de listas del usuario. Además en este título se mostrará el total de listas del usuario.

Por ejemplo, para consultar la lista “tcnota”, se presiona el hipervínculo de esa lista y se mostrará una pantalla como la siguiente:

LISTA DE SERIES

Mis Listas : Tcnota [12 Series | M (12)]

Descargar XLSX | Descargar CSV | Descargar TXT

Codigo	Desripción	Frecuencia	Fecha Inicio	Fecha Fin	Última Actualización
PN01203MM	Sistema privado de pensiones - Cartera de Inversiones - Inversiones en el Exterior (composición porcentual)	M	Mar-1999	Sep-2016	2016-10-14
PN01204MM	Sistema privado de pensiones - Cartera de Inversiones - Inversiones en el Exterior (composición porcentual)	M	Mar-1999	Sep-2016	2016-10-14
PN01205PM	Tipo de cambio - promedio del periodo (S/ por US$) - Interbancario - Compra	M	Ene-1995	Jun-2016	2016-10-14
PN01206PM	Tipo de cambio - promedio del periodo (S/ por US$) - Interbancario - Venta	M	Ene-1995	Jun-2016	2016-10-14
PN01207PM	Tipo de cambio - promedio del periodo (S/ por US$) - Interbancario - Promedio	M	Ene-1995	Jun-2016	2016-10-14
PN01208PM	Tipo de cambio - promedio del periodo (S/ por US$) - Bancario - Compra	M	Ene-1995	Jun-2016	2016-10-14
PN01209PM	Tipo de cambio - promedio del periodo (S/ por US$) - Bancario - Venta	M	Ene-1995	Jun-2016	2016-10-14
PN01210PM	Tipo de cambio - promedio del periodo (S/ por US$) - Bancario - Promedio	M	Ene-1995	Jun-2016	2016-10-14
PN01211PM	Tipo de cambio - promedio del periodo (S/ por US$) - Informal - Compra	M	Ene-1995	Jun-2016	2016-10-14
PN01262PM	Tipo de cambio real bilateral del Perú respecto a países latinoamericanos (promedio del período) - Argentina	M	Ene-1992	Sep-2016	2016-10-25
PN01263PM	Tipo de cambio real bilateral del Perú respecto a países latinoamericanos (promedio del período) - Brasil	M	Ene-1992	Sep-2016	2016-10-25
PN01264PM	Tipo de cambio real bilateral del Perú respecto a países latinoamericanos (promedio del período) - Chile	M	Ene-1992	Sep-2016	2016-10-25

Desde esta pantalla se pueden realizar tres (3) tipos de consulta a través de los siguientes botones:

La funcionalidad de cada botón es la siguiente:

- “Descargar XLSX”, para descargar a la PC del usuario el resultado de la consulta, contiene todas las observaciones de la serie (Versión XLSX)

- “Descargar XLS”, para descargar a la PC del usuario el resultado de la consulta, contiene todas las observaciones de la serie (Versión XLS)

- "Descargar CSV", para descargar el resultado de la consulta en la PC del usuario en un archivo de formato CSV (valores separados por comas, similar al formato Excel), contiene todas las observaciones de la serie. Se genera un archivo ZIP conteniendo archivos CSV uno por cada frecuencia de series que contenga la consulta

- "Descargar TXT", para descargar el resultado de la consulta en la PC del usuario en un archivo de formato TXT, contiene todas las observaciones de la serie. Se genera un archivo ZIP conteniendo archivos TXT uno por cada frecuencia de series que contenga la consulta

5. Ejemplos de otros tipos de consulta

5.1 Consulta a una serie a través de su hipervínculo

Para consultar en forma directamente la serie Circulante de Sociedades de Depósito (millones S/), de la sub-categoría Liquidez de Sociedades de Depósito (millones S/), bastará con seleccionar su hipervínculo.

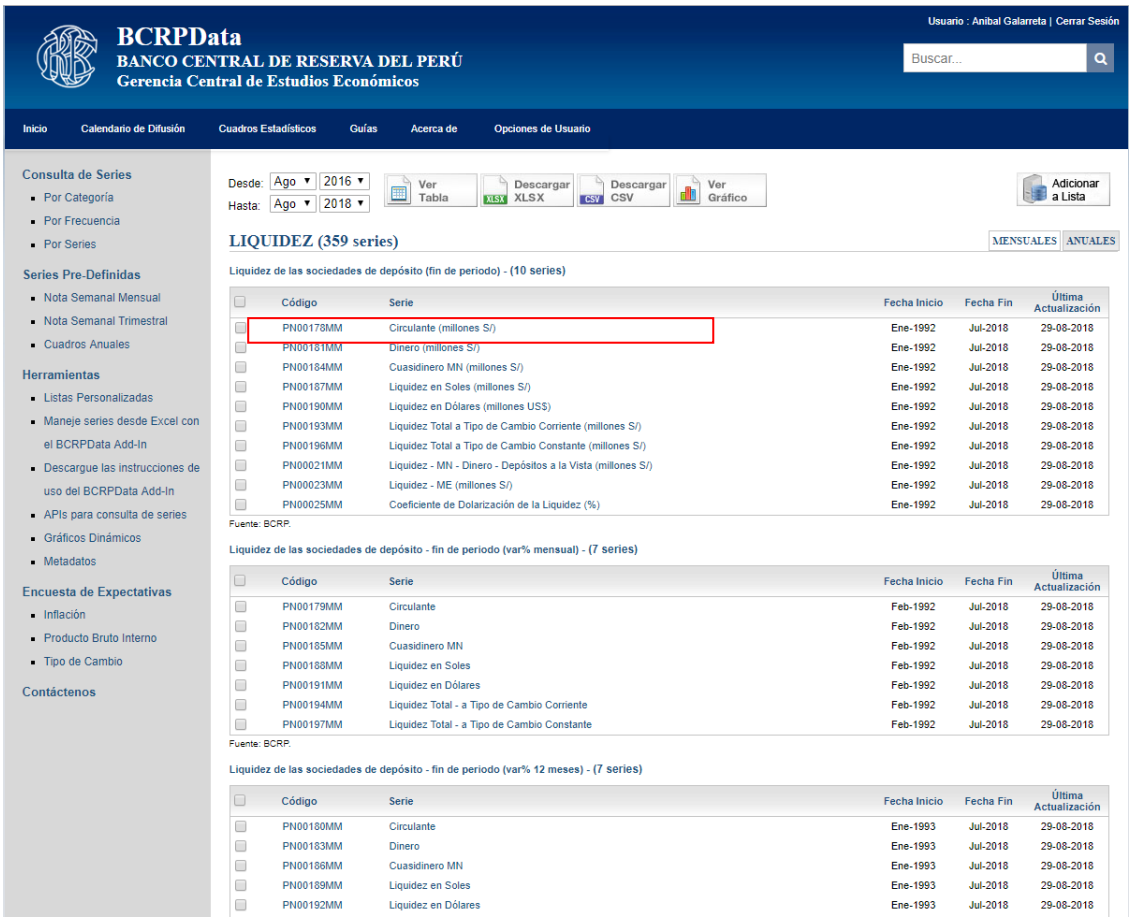

Luego se mostrará la siguiente página. En ella se pueden ver datos para un periodo específico, pero con los botones mostrados en la parte superior se pueden realizar consultas para otros periodos.

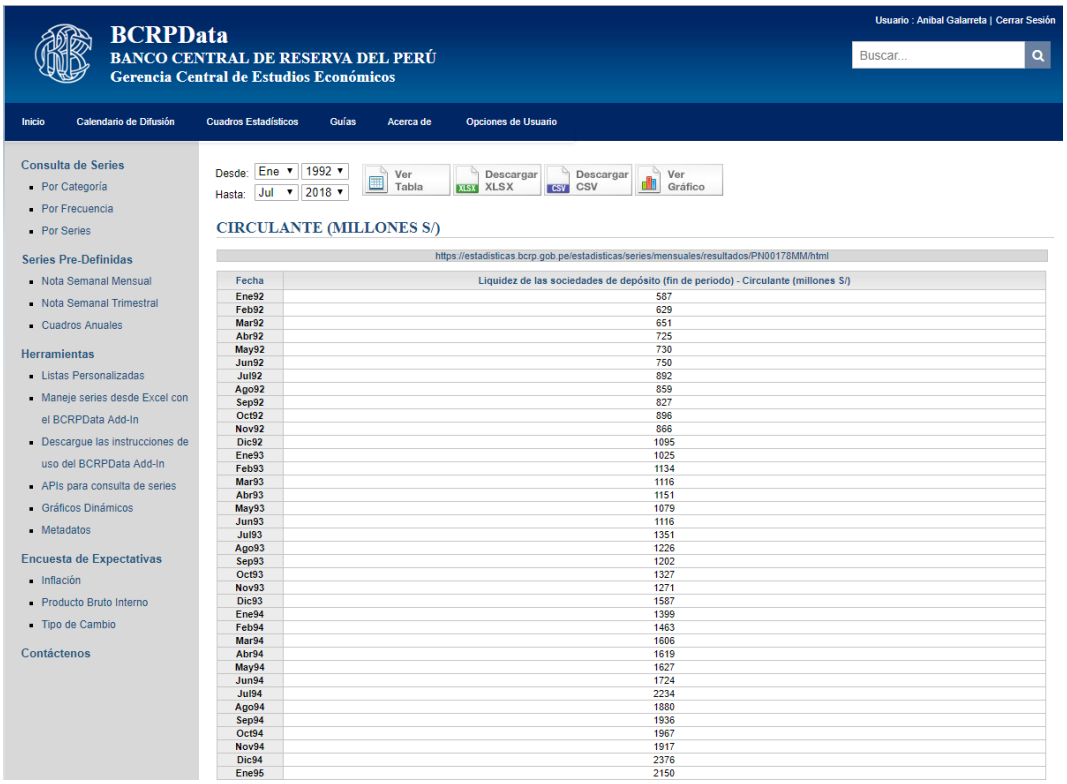

Fecha	Liquidez de las sociedades de depósito (fin de periodo) - Circulante (millones S/)
Ene92	587
Feb92	629
Mar92	651
Abr92	725
May92	730
Jun92	750
Jul92	892
Ago92	859
Sep92	827
Oct92	896
Nov92	866
Dic92	1095
Ene93	1025
Feb93	1134
Mar93	1116
Abr93	1151
May93	1079
Jun93	1116
Jul93	1351
Ago93	1226
Sep93	1202
Oct93	1327
Nov93	1271
Dic93	1587
Ene94	1399
Feb94	1463
Mar94	1606
Abr94	1619
May94	1627
Jun94	1724
Jul94	2234
Ago94	1880
Sep94	1936
Oct94	1967
Nov94	1917
Dic94	2376
Ene95	2150

Además, se pueden hacer consultas con los botones de consulta siguientes:

La funcionalidad de cada botón es la siguiente:

- "Ver Tabla", muestra el resultado de la consulta de series en la pantalla, en un formato HTML
- "Descargar XLS", para descargar a la PC del usuario el resultado de la consulta. El archivo generado tiene formato Excel
- "Descargar CSV", para descargar el resultado de la consulta en la PC del usuario en un archivo de formato CSV (valores separados por comas similar al formato Excel)
- "Ver Gráfico", genera en la pantalla un gráfico dinámico con las series seleccionadas

5.2 Consulta de un conjunto de series

Para consultar un conjunto de series se tienen muchas formas de selección. Por ejemplo, estando en la página que muestra las series correspondientes a la categoría de "Liquidez", como la que se muestra a continuación, se puede optar por seleccionar series de las formas siguientes:

- Seleccionando una a una las series que desea consultar
- Seleccionando un sub-grupo como Liquidez de Sociedades de Depósito (millones S/) o Liquidez de Sociedades de Depósito (var% 12 meses) o ambos sub-grupos
- Seleccionado todas las series con el botón “Seleccionar todo” ubicado debajo del título de la categoría

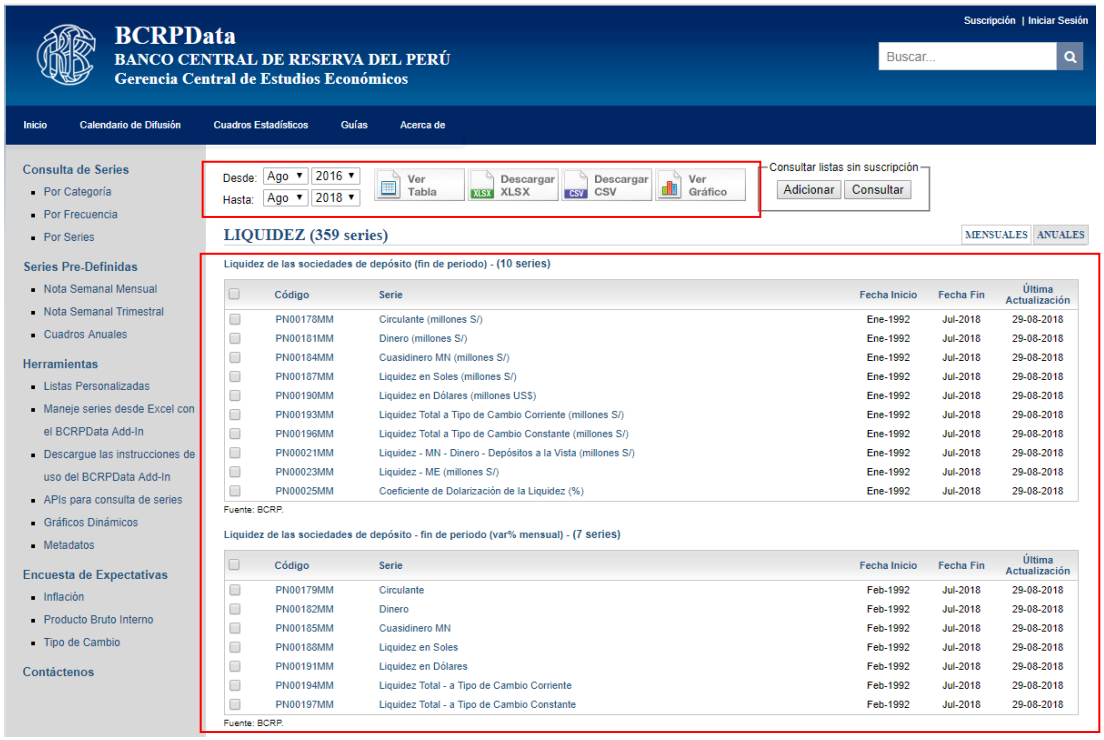

Luego de la selección de series se pueden modificar las fechas de inicio y fin de la consulta o dejarlas como se muestran.

Para generar las consultas se usan cualquiera de los botones siguientes:

La funcionalidad de cada botón es la siguiente:

- “Ver Tabla”, muestra el resultado de la consulta de series en la pantalla, en un formato HTML

- “Descargar XLS”, para descargar a la PC del usuario el resultado de la consulta. El archivo generado tiene formato Excel

- “Descargar CSV”, para descargar el resultado de la consulta en la PC del usuario en un archivo de formato CSV (valores separados por comas similar al formato Excel)

- “Ver Gráfico”, genera en la pantalla un gráfico dinámico con las series seleccionadas

Por ejemplo, si se seleccionan los sub-grupos Liquidez de Sociedades de Depósito (millones S/) y Liquidez de Sociedades de Depósito (var% 12 meses) y luego se presiona el botón “Ver Tabla”, se mostrará la siguiente pantalla:

Desde: Oct 2014
Hasta: Oct 2016

Ver Tabla | Descargar XLSX | Descargar CSV | Ver Gráfico

LIQUIDEZ

https://172.30.7.148/estadisticas/series/mensuales/resultados/PN00178MM-PN00181MM-PN00184MM-PN00187MM-PN00190MM-PN00193MM-PN00196MM-PN00179MM-PN00182MM-PN00185MM-PN00188MM-PN00191MM-PN00194MM-PN00197MM/html/2014-10/2016-10/

Fecha	Liquidez de las sociedades de depósito (fin de periodo) - Circulante (millones S/)	Liquidez de las sociedades de depósito (fin de periodo) - Dinero (millones S/)	Liquidez de las sociedades de depósito (fin de periodo) - Cuasidinero MN (millones S/)	Liquidez de las sociedades de depósito (fin de periodo) - Liquidez en Soles (millones S/)	Liquidez de las sociedades de depósito (fin de periodo) - Liquidez en Dólares (millones US$)	Liquidez de las sociedades de depósito (fin de periodo) - Liquidez Total a Tipo de Cambio Corriente (millones S/)	Liquidez de las sociedades de depósito (fin de periodo) - Liquidez Total a Tipo de Cambio Constante (millones S/)	Liquidez de las sociedades de depósito - fin de periodo (var% mensual) - Circulante	Liquidez de las sociedades de depósito - fin de periodo (var% mensual) - Dinero	Liquidez de las sociedades de depósito - fin de periodo (var% mensual) - Cuasidinero MN	Liquidez de las sociedades de depósito - fin de periodo (var% mensual) - Liquidez en Soles	Liquidez de las sociedades de depósito - fin de periodo (var% mensual) - Liquidez en Dólares	Liquidez de las sociedades de depósito - fin de periodo (var% mensual) - Liquidez Total - a Tipo de Cambio Corriente	Liquidez de las sociedades de depósito - fin de periodo (var% mensual) - Liquidez Total - a Tipo de Cambio Constante
Oct14	35911	61736	80983	142719	24592	214527	216002	0.8	-0.5	1.6	0.7	3.7	2.0	1.7
Nov14	36052	63174	80053	143227	24327	214261	215721	0.4	2.3	-1.1	0.4	-1.1	-0.1	-0.1
Dic14	39173	68382	83167	151549	24188	223629	223629	8.7	8.2	3.9	5.8	-0.6	4.4	3.7
Ene15	37886	65926	82951	148877	24367	223439	221489	-3.3	-3.6	-0.3	-1.8	0.7	-0.1	-1.0
Feb15	37824	66294	81752	148046	25186	225870	223099	-0.2	0.6	-1.4	-0.6	3.4	1.1	0.7
Mar15	36949	64787	80988	145775	25492	224800	221741	-2.3	-2.3	-0.9	-1.5	1.2	-0.5	-0.6
Abr15	36835	64051	80807	144858	25455	224533	220715	-0.3	-1.1	-0.2	-0.6	-0.1	-0.1	-0.5
May15	37334	63795	81112	144907	25469	225390	220805	1.4	-0.4	0.4	0.0	0.1	0.4	0.0
Jun15	36854	63749	81103	144852	25674	226496	221361	-1.3	-0.1	-0.0	-0.0	0.8	0.5	0.3
Jul15	38371	65306	82039	147345	25612	229048	223669	4.1	2.4	1.2	1.7	-0.2	1.1	1.0
Ago15	37746	64633	80548	145180	26576	231288	224378	-1.6	-1.0	-1.8	-1.5	3.8	1.0	0.3
Sep15	37272	64250	80845	145095	28066	235467	228731	-1.3	-0.6	0.4	-0.1	5.6	1.8	1.9
Oct15	38385	66610	79757	146367	27765	237715	229108	3.0	3.7	-1.3	0.9	-1.1	1.0	0.2
Nov15	38065	65910	82222	148132	27655	241330	230545	-0.8	-1.1	3.1	1.2	-0.4	1.5	0.6
Dic15	40643	71324	84846	156170	27340	249401	237644	6.8	8.2	3.2	5.4	-1.1	3.3	3.1
Ene16	40058	69125	84207	153332	28260	251395	237548	-1.4	-3.1	-0.8	-1.8	3.4	0.8	-0.0
Feb16	39184	68689	84280	152969	28243	252384	237133	-2.2	-0.6	0.1	-0.2	-0.1	0.4	-0.2
Mar16	38477	66580	85127	151707	28595	246928	236920	-1.8	-3.1	1.0	-0.8	1.2	-2.2	-0.1
Abr16	38955	67225	85461	152686	27736	243660	235339	1.2	1.0	0.4	0.6	-3.0	-1.3	-0.7

Desde esta pantalla nuevamente se pueden usar los botones siguientes:

Si se elige “Descargar XLS”, se mostrará la ventana emergente siguiente, que permite grabar o abrir el archivo Excel generado.

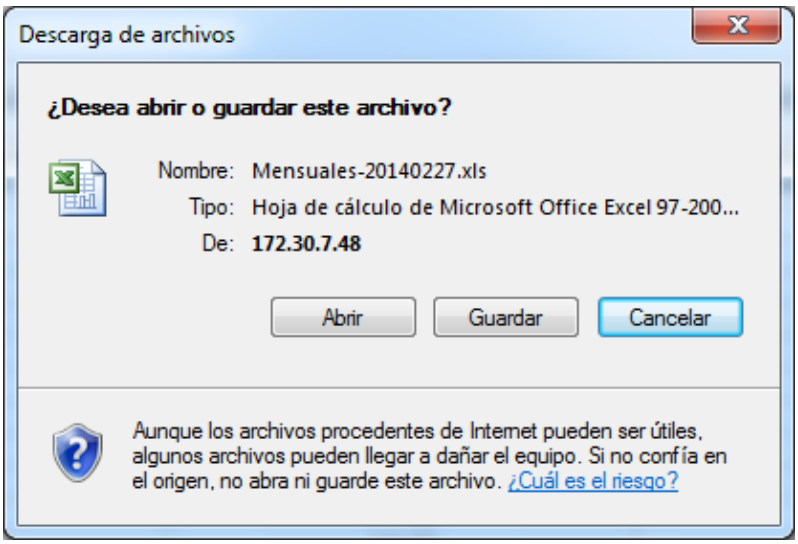

El contenido del archivo generado en Excel tendrá la siguiente forma:

	A	B	C	D	E
1		Liquidez de Sociedades de Depósito Total en Moneda Nacional (mill. S/)	Liquidez de Sociedades de Depósito en Moneda Nacional (mill. S/)	Dinero de Sociedades de Depósito en Moneda Nacional (mill. S/.)	Circulante de Sociedades de Depósito en Moneda Nacional (mill. S/.)
2	Feb12	158617,3596	101354,4995	47384,14282	26603,9468
3	Mar12	160230,3324	103933,0786	48376,03178	26700,2885
4	Abr12	160468,8235	105622,934	48887,02185	27020,206
5	May12	163064,9196	107423,4796	49140,32344	26593,3115
6	Jun12	162578,7398	107046,9101	49861,92498	27078,737
7	Jul12	163072,378	108382,1773	51336,75284	28290,4551
8	Ago12	164735,444	109773,9131	52472,54053	28190,156
9	Sep12	165999,9524	111751,1246	51908,15075	28462,3569
10	Oct12	167481,9458	114714,3455	53209,55222	29026,0877
11	Nov12	170809,2872	117135,072	53637,83273	29149,2723
12	Dic12	176725,2709	122475,7314	57488,07947	32244,44929
13	Ene13	176894,5469	123405,5343	56021,50157	30947,64556
14	Feb13	180078,2938	126839,4697	58243,51264	30940,22637
15	Mar13	181319,5249	127478,1184	57073,82408	31400,603
16	Abr13	183351,1596	127812,7138	57387,15837	31412,56902
17	May13	184943,2437	128797,686	56822,92553	31192,66819
18	Jun13	187524,4567	128697,8052	56924,21934	31477,43553

Si se elige “Descargar CSV”, se generará un archivo con el contenido siguiente:

	A	B	C	D	E	F	G	H
1	,"Liquidez de Sociedades de Depósito Total en Moneda Nacional (mill. S/)","Liquidez de Sociedades de Depósi							
2	Feb12,158617,101354,47384,26604							
3	Mar12,160230,103933,48376,26700							
4	Abr12,160469,105623,48887,27020							
5	May12,163065,107423,49140,26593							
6	Jun12,162579,107047,49862,27079							
7	Jul12,163072,108382,51337,28290							
8	Ago12,164735,109774,52473,28190							
9	Sep12,166000,111751,51908,28462							
10	Oct12,167482,114714,53210,29026							
11	Nov12,170809,117135,53638,29149							
12	Dic12,176725,122476,57488,32244							
13	Ene13,176895,123406,56022,30948							
14	Feb13,180078,126839,58244,30940							
15	Mar13,181320,127478,57074,31401							
16	Abr13,183351,127813,57387,31413							
17	May13,184943,128798,56823,31193							
18	Jun13,187524,128698,56924,31477							
19	Jul13,193201,131604,58534,32932							
20	Ago13,194123,129609,58216,32861							

Donde el delimitador es “,” y el separador de decimales es “.”.

Si selecciona “Ver Gráfico”, se mostrará una pantalla con un gráfico dinámico similar al siguiente:

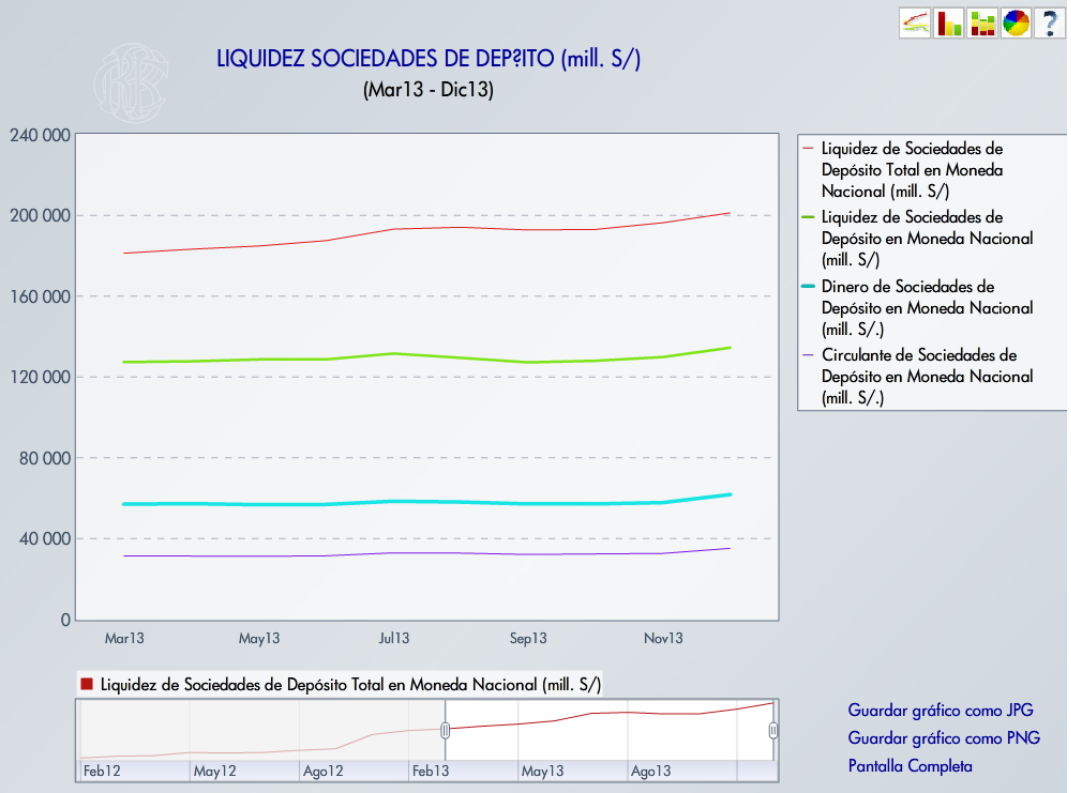

Actualización: 20/09/2018
Gerencia Central de Estudios Económicos